Схема сборки — Пластиковый стул SHT-S173-1

Пластиковый стул SHT-S173-1: инструкция по сборке и чертёж с размерами. Enterer — мебель для кафе, ресторанов и

ИНСТРУКЦИЯ ПО СБОРКЕ

СТУЛ SHT-S173-1

Общий вид изделия



Изделие поставляется в собранном виде.

Ax1 шт.


Штабелирование.

Шаг 1



Шаг 2

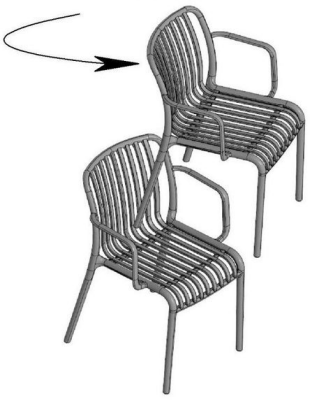

Шаг 3

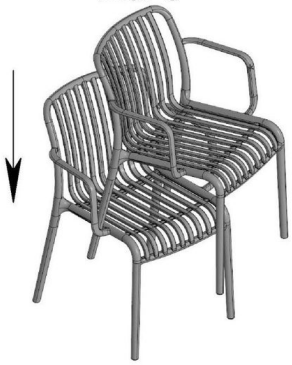

Шаг 4



Шаг 5

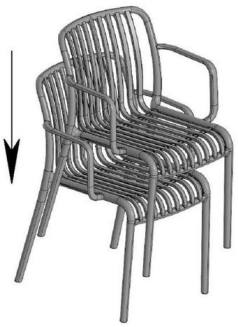

Шаг 6



ВНИМАНИЕ!

* Для штабелирования стульев, нужно повернуть стул на 45 градусов и разместить между подлокотниками нижнего стула. Для извлечения стула из штабеля действия повторить в обратном порядке.

Максимальная статическая нагрузка на стул - 200 кг

Чертёж с размерами — Пластиковый стул SHT-S173-1

Стул SHT-S173-1

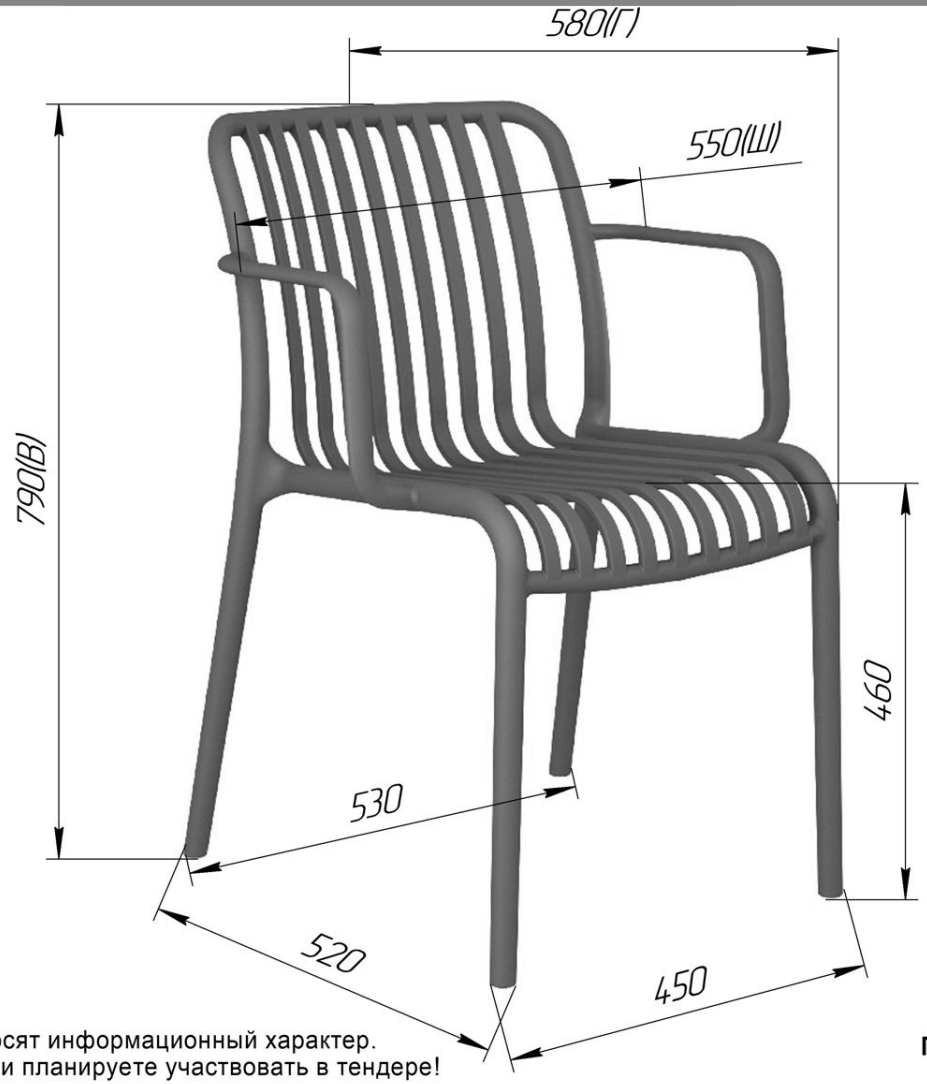

ВНИМАНИЕ! Данные по размерам носят информационный характер.
Пожалуйста, уточняйте размеры, если планируете участвовать в тендере!

Габаритные размеры изделия ±5мм.